



### 3. APARTADO DE GESTIÓN: CENTRO GESTOR

#### 3.1 ANÁLISIS DE LOGROS

El Sistema Nacional de Bibliotecas, creado por Ley N° 23382-C del 6 de diciembre de 1999, es el Programa 755 del MCJ y vincula sus acciones con el indicador “Cantidad de personas beneficiadas con los proyectos ejecutados”, de la intervención estratégica del PNDIP (Plan Nacional de Desarrollo e Inversión Pública) “Desconcentración cantonal artística, educativa y cultural” y que tiene como objetivo beneficiar a las personas de los cantones con índice de desarrollo (IDS) medio y bajo, con proyectos culturales articulados, para contribuir a su inclusión social. Además, las acciones se orientan al cumplimiento de la Política Nacional de Derechos Culturales (PNDC) 2014-2023 que tiene por objetivo:

Promover el ejercicio efectivo de los derechos humanos culturales y la participación efectiva de las personas, grupos y comunidades en la vida cultural del país, para que puedan expresar libremente su diversidad cultural y potenciar la y potenciar la contribución de la cultura al desarrollo sostenible, en los niveles local, regional y nacional, en el período 2014-2023.

Los ejes de acción estratégicos de la PNDC son:

1. Participación efectiva y disfrute de los derechos culturales en la diversidad.
2. Dinamización económica de la cultura.
3. Protección y gestión del patrimonio cultural, material e inmaterial.
4. Fortalecimiento institucional para la promoción y la protección de los derechos culturales.
5. Derechos culturales de los Pueblos Indígenas

La misión del programa que es “Ser una red de bibliotecas que trabaja por el desarrollo social y cultural del país, líder en servicios de información, acceso al conocimiento, extensión cultural, que garantiza la recreación y los programas que promuevan la lectura, reconocida a nivel nacional e internacional por su eficiencia y por la calidad de su gestión con capacidad de promover la investigación, la innovación, la creatividad y la difusión de la cultura nacional”.

El Sistema Nacional de Bibliotecas (SINABI) está constituido como un mecanismo de integración sistémica para la prestación de servicios bibliotecarios y de información a la comunidad nacional e internacional en



cada una de las áreas y campos de acción. La estructura está conformada por el servicio de Bibliobús, el servicio de biblioteca digital en el Portal del SINABI de acceso público y libre ([www.sinabi.go.cr](http://www.sinabi.go.cr)), la Fonoteca Nacional, la Agencia Nacional del ISBN, la Agencia Nacional del ISSN, la Biblioteca Nacional y las Bibliotecas Públicas oficiales, semioficiales, municipales y comunales que suscriban convenios con el Ministerio de Cultura y Juventud. Además, las dependencias esenciales para la gestión de los procesos, productos y servicios en concordancia con las exigencias de la actualidad son: la Unidad Administrativa Financiera, la Unidad Técnica, la Unidad de Automatización, la oficina de Proyectos de Construcción y Mantenimiento y el Archivo. El SINABI tiene cobertura nacional en las siete provincias, en el 63% de cantones que cuentan con una biblioteca del Sistema y tiene proyección internacional por medio del Portal del SINABI y el uso de las redes sociales. Las 62 bibliotecas (una Biblioteca Nacional y 61 bibliotecas Públicas) se encuentran distribuidas por provincia de la siguiente forma:

Provincia	Bibliotecas
Alajuela	15
Cartago	6
Guanacaste	10
Heredia	7
Limón	3
Puntarenas	5
San José	*16
TOTAL	62

Fuente: Dirección General SINABI

\*Incluye la Biblioteca Nacional

Este programa presupuestario se vincula al Plan Nacional de Desarrollo e Inversión Pública 2023-2026 través de la Intervención Pública 1.1. Oferta Cultural democrática y descentralizada con el indicador “PF.01.01. Número de personas beneficiadas con las actividades culturales, artísticas y educativas realizadas en las regiones periféricas” y de la intervención pública 3.1. Programa para la atención y el ejercicio de derechos ciudadanos dirigido a personas jóvenes con el indicador “PF.01.02 Número de personas jóvenes que participan en la oferta del MCJ”. A continuación, se describe lo realizado.

Para el cumplimiento del indicado PF.01.01, en el año 2024 se realizaron 1.184 actividades que beneficiaron a **37.545** personas con las actividades de las bibliotecas públicas y del uso de las computadoras de los Centros Comunitarios Inteligentes (CECI) en zonas periféricas del país, para un avance del 137,63% de esta meta en el año 2024.



En cuanto a las actividades de promoción a la lectura participaron un total de **32.248** personas de los cuales **21.532** fueron mujeres, **10.716** hombres, distribuidas de la siguiente forma según la región:

**Región Brunca:** total de personas 2.072 (700 hombres, 1372 mujeres)

**Región Chorotega:** total de personas 6.846 (2.187 hombres, 4.659 mujeres)

**Huetar Caribe:** total de personas 14.812 (4.616 hombres, 10.196 mujeres)

**Huetar Norte:** total de personas 4.375 (1.545 hombres, 2.830 mujeres)

**Pacífico Central:** total de personas 4.143 (1.668 hombres, 2.475 mujeres)

Con respecto a la población con discapacidad que se atendió fue un total de **1.355**.

Las personas disfrutaron de actividades literarias y encontraron un espacio seguro para pasar su tiempo libre en actividades recreativas. Además, lograron habilidades para su vida laboral y académica con los talleres y cursos que se ofrecen desde la biblioteca.

De las **37.545** personas beneficiadas, **5.297** fueron sobre uso de los CECI, las cuales se detalla su distribución por región.

**Región Brunca:** total de personas 83

**Región Chorotega:** total de personas 1.402

**Huetar Caribe:** total de personas 1.553

**Huetar Norte:** total de personas 2.025

**Pacífico Central:** total de personas 234

Dentro de los beneficios que las personas usuarias de este servicio obtuvieron se destacan:

1. Utilización de la red de internet para satisfacer sus necesidades de información y comunicación, mediante equipos de cómputo de alta tecnología y adecuados para personas con discapacidad. Además, espacios seguros y servicios básicos.
2. Adquisición de habilidades para realizar búsquedas y localizar información de forma apropiada en la red de internet, gracias al asesoramiento de personas profesionales en bibliotecología y ciencias de la información. Así como, acceso a capacitaciones en el uso de las tecnologías de información y comunicación.



- 3. Acceso a servicios y productos virtuales del Portal SINABI, bibliotecas, gobierno digital y demás trámites digitales.

Para el cumplimiento del indicador PF.01.02., 7.713 personas jóvenes se beneficiaron con las actividades de las bibliotecas públicas, para un avance del 599,30% de esta meta en el año 2024. Del total de personas participantes 4800 fueron mujeres y 2913 hombres, distribuidas de la siguiente forma según la región:

**Región Brunca:** total de personas 320 (163 hombres, 157 mujeres)

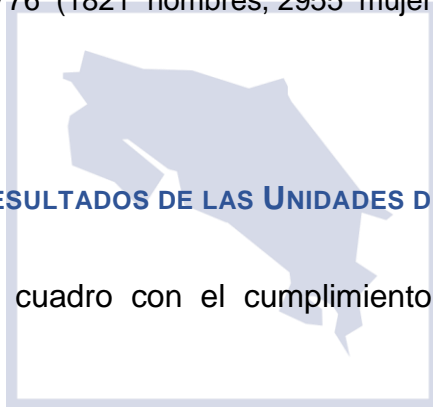
**Región Chorotega:** total de personas 675 (242 hombres, 433 mujeres)

**Huetar Caribe:** total de personas 846 (315 hombres, 531 mujeres)

**Huetar Norte:** total de personas 656 (210 hombres, 446 mujeres)

**Pacífico Central:** total de personas 440 (162 hombres, 278 mujeres)

**Región Central:** total de personas 4776 (1821 hombres, 2955 mujeres)



### 3.1.1 ANÁLISIS DE LOS RESULTADOS DE LAS UNIDADES DE MEDIDA DE LOS PRODUCTOS.

A continuación, se presenta el cuadro con el cumplimiento de las unidades de medida al 31/12/2024.

**Cuadro 8. Cumplimiento de las unidades de medida**

Nombre del centro gestor

Al 30 de junio y 31 de diciembre 2024

Nombre del Producto	Descripción Unidades de Medida	Programado	Alcanzado al 30/06/2024 <sup>1/</sup>	Porcentaje alcanzado al 30/06/2024 <sup>1/</sup>	Alcanzado al 31/12/2024	Porcentaje alcanzado al 31/12/2024
Servicios Bibliotecarios de acceso a la información y de fomento a la lectura	Número de préstamo de fuentes documentales.	150 000,00	72 892,00	<b>48,59%</b>	148 027,00	<b>98,68%</b>
Servicios Bibliotecarios de acceso a la información y de fomento a la lectura	Número de actividad artística, cultural y educativa realizada.	3500	2490	<b>71,14%</b>	5260,00	<b>150,29%</b>
Servicios Bibliotecarios de acceso a la información y de fomento a la lectura	Visita.	500000	249811	<b>49,96%</b>	509421,00	<b>101,88%</b>

Fuente: Información elaborada por el SINABI con base a los informes internos de seguimiento de las unidades de medida de los productos establecidos-SIRACUJ

/1 Esta información se obtiene del informe semestral.



### -Número de préstamo de fuentes documentales:

El SINABI por medio de sus bibliotecas brinda el servicio de préstamo de fuentes documentales en las diferentes comunidades de las 7 provincias. El préstamo de fuentes documentales puede realizar a sala, es decir, las personas usuarias utilizan el documento dentro de la biblioteca o en el caso de las visitas realizadas por Bibliotecas Públicas o el Bibliobús a otras instituciones o espacios, el préstamo de las diferentes fuentes se realiza en el sitio de la actividad. Se ofrece también, el préstamo de fuentes documentales a domicilio, es decir, las personas usuarias pueden llevar los documentos a sus lugares de habitación por aproximadamente 21 días naturales.

El SINABI a través de las 61 bibliotecas públicas y la Biblioteca Nacional realizaron un total de 148.027 préstamos de fuentes documentales lo que representan un avance de un 98,68%. La meta se encuentra entre los márgenes de cumplimiento alto. El cumplimiento se debe a la gestión que realizan las bibliotecas públicas en las comunidades, logrando recursos que les permitieron generar mayor cantidad de actividades y atender mayor cantidad de personas, lo que, a su vez, aumenta la cantidad usuarios que acceden al servicio de préstamos de fuentes documentales.

A continuación, se presenta la cantidad de préstamos a sala y domicilio realizados por provincia:

<b>Cantidad de préstamos 2024</b>			
<b>Provincia</b>	<b>Préstamos a sala</b>	<b>Préstamos a domicilio</b>	<b>Total de préstamos</b>
Alajuela	19 757	20 631	40 388
Cartago	4 740	3 542	8 282
Guanacaste	4 806	2 043	6 849
Heredia	6 656	3 487	10 143
Limón	4 518	1 485	6 003
Puntarenas	372	376	748
San José	51 001	19 863	70 864
Bibliobús	1 350	3 400	4 750
<b>Total</b>	<b>93 200</b>	<b>54 827</b>	<b>148 027</b>

Fuente: Informes mensuales de Bibliotecas Públicas y Biblioteca Nacional

Es importante mencionar que 425.086 documentos fueron consultados de manera virtual desde la biblioteca digital que se ofrece el portal del SINABI.

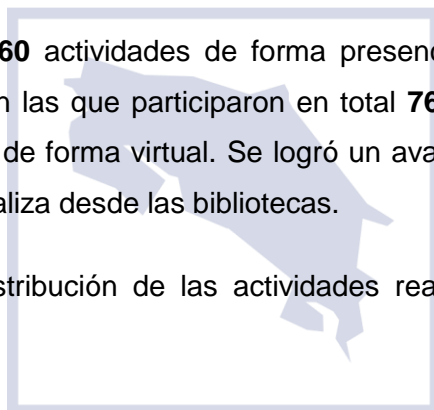


### -Número de actividad artística, cultural y educativa realizada:

Las bibliotecas del SINABI realizan actividades informacionales, recreativas, de promoción y fomento a la lectura, de extensión bibliotecaria y cultural como apoyo al desarrollo integral de la comunidad en las 7 provincias y destinadas a todas las poblaciones. Dichas actividades se cumplen de acuerdo con lo programado principalmente por la gestión realizada desde las bibliotecas públicas y el Bibliobús con las comunidades, gobiernos locales y grupos organizados. El posicionamiento de cada biblioteca en su comunidad ha provocado el apoyo de diferentes personas y grupos lo que permite ampliar las opciones de acceso a diversas actividades. La favorable acogida por parte de la comunidad no solo ha propiciado una creciente demanda, sino que también ha fortalecido el compromiso comunitario, reflejado en un constante respaldo que impulsa el logro de metas establecidas.

Durante el 2024 se realizaron **5.260** actividades de forma presencial, virtual y bimodal dentro de los programas de promoción lectura en las que participaron en total **76.283** personas, 66.456 personas de forma presencial y 9.827 personas de forma virtual. Se logró un avance **150,29%** de cumplimiento de la meta gracias a la gestión que se realiza desde las bibliotecas.

A continuación, se presenta la distribución de las actividades realizadas por programa, así como la distribución por provincia:





Cantidad de actividades realizadas por programa y personas participantes de forma presencial en Bibliotecas Públicas 2024														
Programa	Cantidad de actividades	Niños 0 a 5 años	Niñas 0 a 5 años	Niños 6 a 12 años	Niñas 6 a 12 años	Hombres 13 a 17	Mujeres 13 a 17	Hombres 18 a 35	Mujeres 18 a 35	Hombres 36 a 64	Mujeres 36 a 64	Hombres mayores de 65	Mujeres mayores de 65	Total
Soy bebé y me gusta leer	915	5 646	6 144	0	0	0	0	0	0	0	0	0	0	11 790
Arcoíris de lectura	928	0	0	4 969	6 658	0	0	0	0	0	0	0	0	11 627
¡Pura vida! Jóvenes a leer	469	0	0	0	0	1 097	1 441	887	1 879	0	0	0	0	5 304
La biblioteca pública de la mano con la persona adulta	1 328	0	0	0	0	0	0	0	0	1 390	12 077	0	0	13 467
Huellas de oro	640	0	0	0	0	0	0	0	0	0	0	1 454	6 169	7 623
Bibliobús: viajemos con la lectura	310	434	459	3 021	2 989	492	498	83	144	143	373	65	66	8 767
Biblioteca de puertas abiertas	179	405	435	1 200	1 324	267	363	356	636	414	927	297	1 254	7 878
<b>Total</b>	<b>4 769</b>	<b>6 485</b>	<b>7 038</b>	<b>9 190</b>	<b>10 971</b>	<b>1 856</b>	<b>2 302</b>	<b>1 326</b>	<b>2 659</b>	<b>1 947</b>	<b>13 377</b>	<b>1 816</b>	<b>7 489</b>	<b>66 456</b>

Fuente: informes mensuales de Bibliotecas Públicas



**Cantidad de actividades realizadas por programa y personas participantes de forma virtual en Bibliotecas Públicas 2024**

Programa	Cantidad de actividades	Niños 0 a 5 años	Niñas 0 a 5 años	Niños 6 a 12 años	Niñas 6 a 12 años	Hombres 13 a 17	Mujeres 13 a 17	Hombres 18 a 35	Mujeres 18 a 35	Hombres 36 a 64	Mujeres 36 a 64	Hombres mayores de 65	Mujeres mayores de 65	Participantes Virtuales sin categoría de edad	Total
Soy bebé y me gusta leer	16	36	52	0	0	0	0	0	0	0	0	0	0	0	88
Arcoiris de lectura	100	0	0	159	145	0	0	0	0	0	0	0	0	1 091	1 395
¡Pura vida! Jóvenes a leer	133	0	0	0	0	84	116	384	1 120	0	0	0	0	5	1 709
La biblioteca pública de la mano con la persona adulta	199	0	0	0	0	0	0	0	0	672	2 071	0	0	1629	4 372
Huellas de oro	32	0	0	0	0	0	0	0	0	0	0	24	24	933	981
Biblioteca de puertas abiertas	11	0	0	0	0	5	11	62	41	94	135	10	93	831	1 282
<b>Total</b>	<b>491</b>	<b>36</b>	<b>52</b>	<b>159</b>	<b>145</b>	<b>89</b>	<b>127</b>	<b>446</b>	<b>1 161</b>	<b>766</b>	<b>2 206</b>	<b>34</b>	<b>117</b>	<b>4 489</b>	<b>9 827</b>

Fuente: informes mensuales de Bibliotecas Públicas





Cantidad de actividades y participantes presenciales por programa por provincia 2024																
Programa	San José		Alajuela		Cartago		Heredia		Guanacaste		Puntarenas		Limón		Total actividades	Total participantes
	Cantidad de actividades	Personas participantes	Cantidad de actividades	Personas participantes	Cantidad de actividades	Personas participantes	Cantidad de actividades	Personas participantes	Cantidad de actividades	Personas participantes	Cantidad de actividades	Personas participantes	Cantidad de actividades	Personas participantes		
Soy bebé y me gusta leer	365	3 931	368	5 494	80	946	46	762	35	456	6	49	15	152	915	11 790
Arcoiris de lectura	326	3 951	259	3 380	80	1 139	97	765	70	717	16	189	80	1 486	928	11 627
¡Pura vida! Jóvenes a leer	116	971	157	1 773	45	532	56	405	37	608	11	216	47	799	469	5 304
La biblioteca pública de la mano con la persona adulta	515	4 023	559	7 058	47	388	85	680	64	651	2	5	56	662	1 328	13 467
Huellas de oro	265	2 046	192	2 422	45	1 040	73	1 174	22	248	12	125	31	568	640	7 623
Bibliobús: viajemos con la lectura	154	4 548	40	962	34	1 040			13	287	68	1 901	1	29	310	8 767
Biblioteca de puertas abiertas	32	1 303	105	4 339	3	84	15	824	7	104	1	32	16	1 192	179	7 878
<b>Total</b>	<b>1 773</b>	<b>20 773</b>	<b>1 680</b>	<b>25 428</b>	<b>334</b>	<b>5 169</b>	<b>372</b>	<b>4 610</b>	<b>248</b>	<b>3 071</b>	<b>116</b>	<b>2 517</b>	<b>246</b>	<b>4 888</b>	<b>4 769</b>	<b>66 456</b>

Fuente: informes mensuales de Bibliotecas Públicas



**-Visitas:**

En el Sistema Nacional de Bibliotecas existen 61 bibliotecas públicas y el servicio del Bibliobús y la Biblioteca Móvil de Limón y la Biblioteca Nacional. Todas estas unidades de información ofrecen servicios bibliotecarios de información y culturales de cobertura nacional beneficiando de forma democrática a la población. Durante el año 2024 se recibieron 509.421 visitas, abarcando tanto modalidades presenciales como virtuales en actividades de extensión bibliotecaria y cultural, garantizando acceso libre a la información, servicios y conocimiento tanto en zonas rurales como urbanas. Este notable logro representó un sobrecumplimiento del 1,88% con respecto a la meta establecida.

A pesar de haber experimentado un significativo aumento en el número de visitas, es relevante señalar que dicho incremento se sitúa por debajo del estándar normativo, que suele rondar alrededor del 25%. Este análisis contextualiza el éxito relativo alcanzado, destacando la importancia de continuar con estrategias que optimicen la participación y el acceso a los servicios bibliotecarios en la diversidad de comunidades atendidas

**3.1.2 ANÁLISIS DE LOS RESULTADOS DE LOS INDICADORES**

En el siguiente cuadro se presenta el cumplimiento alcanzado de los indicadores al 31/12/2024.

**Cuadro 10. Cumplimiento de indicadores**  
Nombre del centro gestor  
Al 31 de diciembre 2024

Nombre del Producto	Descripción del Indicador	Programado	Alcanzado al 30/06/2024 <sup>1</sup>	Porcentaje alcanzado al 30/06/2024 <sup>1</sup>	Alcanzado al 31/12/2024	Porcentaje alcanzado al 31/12/2024	Cumplimiento	Estado de Métrica	Resumen
PF.01. Servicios Bibliotecarios de acceso a la información y de fomento a la lectura.	PF.01.01. Número de personas beneficiadas con las actividades culturales, artísticas y educativas realizadas en las regiones periféricas.	27 280,00	12 722,00	<b>46,63%</b>	37 245,00	137,63%	●	✓/No	La meta se encuentran por encima de lo establecido, debido a la gestión que realizan las bibliotecas públicas en las comunidades, logrando recursos que les permitieron atender mayor cantidad de personas. Gracias a la difusión en diferentes medios con diversidad de aliados de las bibliotecas, se han difundido las actividades tanto virtuales como presenciales, llegando a los públicos habituales de las bibliotecas, pero atrayendo también, nuevos usuarios. Además, tanto por el apoyo local como por la aceptación de las actividades por parte de la comunidad se logró mayor participación de lo programado.  Cabe mencionar que luego de la reapertura total de los servicios presenciales, estos han aumentado paulatinamente, y por ende la cantidad de personas que se acercan de forma presencial a la biblioteca, en especial en las bibliotecas en donde se cuenta con CECI, ya que, se brindan mayores oportunidades de acceso para quienes no cuentan con equipo tecnológico y disponibilidad de Internet en sus hogares
PF.01. Servicios Bibliotecarios de acceso a la información y de fomento a la lectura.	PF.01.02. Número de personas jóvenes que participan en la oferta cultural de MCJ.	1 287,00	3 350,00	<b>260,30%</b>	7 713,00	599,30%	●	✓/No	La meta se encuentran por encima de lo establecido, debido a la gestión que realizan las bibliotecas públicas en las comunidades, logrando recursos que les permitieron atender mayor cantidad de personas jóvenes. Gracias a la difusión en diferentes medios con diversidad de aliados de las bibliotecas, se han difundido las actividades tanto virtuales como presenciales, llegando a los públicos habituales de las bibliotecas, pero atrayendo también, nuevos usuarios.  Además, tanto por el apoyo local como por la aceptación de las actividades por parte de la comunidad se logró mayor participación de la población

Fuente: Información elaborada por el SINABI con base a los informes internos de seguimiento de los indicadores de producto establecidos-SIRACUJ.

/1 Esta información se obtiene del informe semestral.

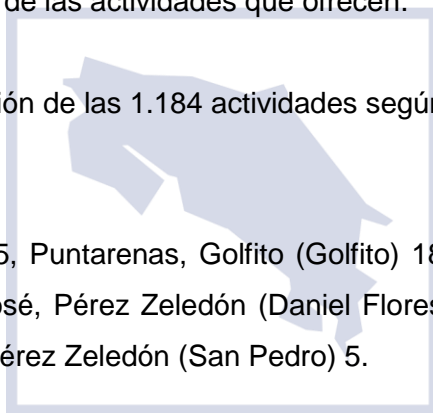


### **-PF.01.01. Número de personas beneficiadas con las actividades culturales, artísticas y educativas realizadas en las regiones periféricas.**

Se realizaron 1.184 actividades que beneficiaron a 37.545 personas se beneficiaron de las actividades de las bibliotecas públicas presenciales y virtuales, ubicadas en zonas periféricas del país, (32.248 en actividades y 5.297 en el uso de las computadoras de los Centros Comunitarios Inteligentes-CECI) para un avance del 137,63% de esta meta en el año 2024. De las personas beneficiarias 21.532 fueron mujeres, 10.716 hombres y 818 virtuales sin definir.

El porcentaje de alcanzado en esta meta se da gracias a la gestión que se realiza desde las bibliotecas para hacer posibles las actividades. La apertura de las bibliotecas posterior a los cierres por la pandemia por el COVID19 ha provocado más demanda de actividades y que cada vez más las personas se acerquen a las bibliotecas a participar y beneficiarse de las actividades que ofrecen.

A continuación, se detalla la distribución de las 1.184 actividades según región:



#### **Región Brunca:** 104 actividades

Puntarenas, Buenos Aires (Volcán) 5, Puntarenas, Golfito (Golfito) 18, Puntarenas, Golfito (Guaycará) 8, Puntarenas, Osa (Palmar) 3, San José, Pérez Zeledón (Daniel Flores) 6, San José, Pérez Zeledón (San Isidro de El General) 59, San José, Pérez Zeledón (San Pedro) 5.

#### **Región Chorotega:** 333 actividades

Guanacaste, Cañas (Cañas) 47, Guanacaste, Carrillo (Filadelfia) 12, Guanacaste, La Cruz (La Cruz) 9, Guanacaste, Liberia (Liberia) 166, Guanacaste, Nicoya (Nicoya) 48, Guanacaste, Santa Cruz (Cartagena) 6, Guanacaste, Santa Cruz (Santa Cruz) 45.

#### **Huetar Caribe:** 288 actividades

Limón, Limón (Limón) 165, Limón, Limón (Río Blanco) 1, Limón, Matina (Matina) 55, Limón, Pococí (Cariari) 3, Limón, Pococí (Guápiles) 64.



**Huetar Norte:** 240 actividades

Alajuela, San Carlos (Aguas Zarcas) 64, Alajuela, San Carlos (Pital) 1, Alajuela, San Carlos (Quesada) 71, Alajuela, Upala (Aguas Claras) 3, Alajuela, Upala (Bijuagua) 1, Alajuela, Upala (Canalete) 3, Alajuela, Upala (Upala) 44, Heredia, Sarapiquí (Puerto Viejo) 53.

**Pacífico Central:** 219 actividades

Alajuela, San Mateo (San Mateo) 125, Puntarenas, Esparza (Espíritu Santo) 15, Puntarenas, Garabito (Jacó) 47, Puntarenas, Garabito (Tárcoles) 14, Puntarenas, Puntarenas 2, Puntarenas, Puntarenas (El Roble) 3, Puntarenas, Quepos (Quepos) 13.

A continuación, se detalla la distribución de las **32.248** personas beneficiarios de las actividades según región

**Región Brunca:** total de personas 2.072 (700 hombres, 1372 mujeres)

Puntarenas, Buenos Aires (Volcán) 180 (86 hombres, 94 mujeres), Puntarenas, Golfito (Golfito) 372 (61 hombres, 311 mujeres), Puntarenas, Golfito (Guaycará) 165 (76 hombres, 89 mujeres), Puntarenas, Osa (Palmar) 175 (88 hombres, 87 mujeres), San José, Pérez Zeledón (Daniel Flores) 104 (48 hombres, 56 mujeres), San José, Pérez Zeledón (San Isidro de El General) 948 (278 hombres, 670 mujeres), San José, Pérez Zeledón (San Pedro) 128 (63 hombres, 65 mujeres).

**Región Chorotega:** total de personas 6.846 (2.187 hombres, 4.659 mujeres)

Guanacaste, Cañas (Cañas) 1.019 (232 hombres, 787 mujeres), Guanacaste, Carrillo (Filadelfia) 110 (48 hombres, 62 mujeres), Guanacaste, La Cruz (La Cruz) 148 (75 hombres, 73 mujeres), Guanacaste, Liberia (Liberia) 3.678 (1.226 hombres, 2.452 mujeres), Guanacaste, Nicoya (Nicoya) 989 (315 hombres, 674 mujeres), Guanacaste, Santa Cruz (Cartagena) 104 (26 hombres, 78 mujeres), Guanacaste, Santa Cruz (Santa Cruz) 798 (265 hombres, 533 mujeres).

**Huetar Caribe:** total de personas 14.812 (4.616 hombres, 10.196 mujeres)

Limón, Limón (Limón) 11.032 (3.097 hombres, 7.935 mujeres), Limón, Limón (Río Blanco) 29 (14 hombres, 15 mujeres), Limón, Matina (Matina) 1.693 (630 hombres, 1.063 mujeres), Limón, Pococí (Cariari) 256 (128 hombres, 128 mujeres), Limón, Pococí (Guápiles) 1.802 (747 hombres, 1.055 mujeres).



**Huetar Norte:** total de personas 4.375 (1.545 hombres, 2.830 mujeres)

Alajuela, San Carlos (Aguas Zarcas) 1.102 (352 hombres, 750 mujeres), Alajuela, San Carlos (Pital) 7 (1 hombre, 6 mujeres), Alajuela, San Carlos (Quesada) 1.748 (571 hombres, 1.177 mujeres), Alajuela, Upala (Aguas Claras) 84 (42 hombres, 42 mujeres), Alajuela, Upala (Bijuagua) 58 (33 hombres, 25 mujeres), Alajuela, Upala (Canalete) 72 (35 hombres, 37 mujeres), Alajuela, Upala (Upala) 719 (333 hombres, 386 mujeres), Heredia, Sarapiquí (Puerto Viejo) 585 (178 hombres, 407 mujeres)

**Pacífico Central:** total de personas 4.143 (1.668 hombres, 2.475 mujeres)

Alajuela, San Mateo (San Mateo) 1.907 (627 hombres, 1.280 mujeres), Puntarenas, Esparza (Espíritu Santo) 240 (95 hombres, 145 mujeres), Puntarenas, Garabito (Jacó) 1.273 (606 hombres, 667 mujeres), Puntarenas, Garabito (Tárcoles) 200 (94 hombres, 106 mujeres), Puntarenas, Puntarenas 25 (8 hombres, 17 mujeres), Puntarenas, Puntarenas (El Roble) 127 (59 hombres, 68 mujeres), Puntarenas, Quepos (Quepos) 371 (179 hombres, 192 mujeres).

Las personas disfrutaron de actividades literarias y encontraron un espacio seguro para pasar su tiempo libre en actividades recreativas. Además, lograron habilidades para su vida laboral y académica con los talleres y cursos que se ofrecen desde la biblioteca.

De las **37.545** personas beneficiadas, **5.297** fueron sobre uso de los CECI, las cuales se detalla su distribución por región.

**Región Brunca:** total de personas 83

Puntarenas, Golfito (Golfito) 83

**Región Chorotega:** total de personas 1.402

Guanacaste, Carrillo (Filadelfia) 181, Guanacaste, La Cruz (La Cruz) 15, Guanacaste, Liberia (Liberia) 747, Guanacaste, Nicoya (Nicoya) 411, Guanacaste, Santa Cruz (Santa Cruz) 48.

**Huetar Caribe:** total de personas 1.553

Limón, Limón (Limón) 357, Limón, Matina (Matina) 751, Limón, Pococí (Guápiles) 445.



**Huetar Norte:** total de personas 2.025

Alajuela, San Carlos (Aguas Zarcas) 405, Alajuela, San Carlos (Quesada) 315, Alajuela, Upala (Upala) 1.192, Heredia, Sarapiquí (Puerto Viejo) 113

**Pacífico Central:** total de personas 234

Alajuela, San Mateo (San Mateo) 181, Puntarenas, Puntarenas, Garabito (Jacó) 53

Dentro de los beneficios que las personas usuarias de este servicio obtuvieron se destacan:

1. Utilización de la red de internet para satisfacer sus necesidades de información y comunicación, mediante equipos de cómputo de alta tecnología y adecuados para personas con discapacidad. Además, espacios seguros y servicios básicos.
2. Adquisición de habilidades para realizar búsquedas y localizar información de forma apropiada en la red de internet, gracias al asesoramiento de personas profesionales en bibliotecología y ciencias de la información. Así como, acceso a capacitaciones en el uso de las tecnologías de información y comunicación.
3. Acceso a servicios y productos virtuales del Portal SINABI, bibliotecas, gobierno digital y demás trámites digitales.

#### **-PF.01.02 Número de personas jóvenes que participan en la oferta cultural de MCJ.**

Un total de **7.713** personas jóvenes se beneficiaron de las actividades de las bibliotecas públicas tales como por ejemplo talleres de lectura, conversatorios, hora del cuento, presentación de libros, entre otros, para un avance de la meta del 599,30%. Del total de personas participantes 4.800 fueron mujeres y 2.913 hombres, distribuidas de la siguiente forma según la región:

**Región Brunca:** total de personas 320 (163 hombres, 157 mujeres)

Puntarenas, Buenos Aires (Volcán) 175 (86 hombres, 89 mujeres), Puntarenas, Golfito (Golfito) 2 (2 mujeres), San José, Pérez Zeledón (San Isidro de El General) 21 (15 hombres, 6 mujeres), San José, Pérez Zeledón (San Pedro) 122 (62 hombres, 60 mujeres).



**Región Chorotega:** total de personas 675 (242 hombres, 433 mujeres)

Guanacaste, Liberia (Liberia) 528 (207 hombres, 321 mujeres), Guanacaste, Nicoya (Nicoya) 93 (21 hombres, 72 mujeres), Guanacaste, Santa Cruz (Santa Cruz) 54 (14 hombres, 40 mujeres).

**Huetar Caribe:** total de personas 846 (315 hombres, 531 mujeres)

Limón, Limón (Limón) 304 (111 hombres, 193 mujeres), Pococí (Guápiles) 542 (204 hombres, 338 mujeres).

**Huetar Norte:** total de personas 656 (210 hombres, 446 mujeres)

Alajuela, San Carlos (Aguas Zarcas) 433 (118 hombres, 315 mujeres), Alajuela, San Carlos (Pital) 7 (1 hombre, 6 mujeres), Alajuela, San Carlos (Quesada) 81 (18 hombres, 63 mujeres), Alajuela, Upala (Aguas Claras) 83 (42 hombres, 41 mujeres), Alajuela, Upala (Upala) 20 (7 hombres, 13 mujeres), Heredia, Sarapiquí (Puerto Viejo) 32 (24 hombres, 8 mujeres)

**Pacífico Central:** total de personas 440 (162 hombres, 278 mujeres)

Alajuela, San Mateo (San Mateo) 226 (60 hombres, 166 mujeres), Puntarenas, Esparza (Espíritu Santo) 20 (8 hombres, 12 mujeres), Puntarenas, Garabito (Jacó) 173 (87 hombres, 86 mujeres), Puntarenas, Puntarenas 21 (7 hombres, 14 mujeres)

**Región Central:** total de personas 4776 (1821 hombres, 2955 mujeres)

**Total Alajuela:** 1739 (626 hombres, 1113 mujeres)

Alajuela, Alajuela (Alajuela) 266 (110 hombres, 156 mujeres), Alajuela, Atenas (Atenas) 53 (33 hombres, 20 mujeres), Alajuela, Grecia (Grecia) 155 (36 hombres, 119 mujeres), Alajuela, Naranjo (Naranjo) 1 (1 hombre), Alajuela, Palmares (Palmares) 431 (121 hombres, 310 mujeres), Palmares (Zaragoza) 134 (44 hombres, 90 mujeres), Alajuela, Poás (San Pedro) 318 (112 hombres, 206 mujeres), Alajuela, Poás (San Rafael) 11 (7 hombres, 4 mujeres), Alajuela, San Ramón (San Ramón) 228 (88 hombres, 140 mujeres), Valverde Vega (Sarchí Norte) 142 (74 hombres, 68 mujeres).

**Total Cartago:** 799 (359 hombres, 440 mujeres)

Cartago, Cartago (Occidental) 376 (167 hombres, 209 mujeres), Cartago, Jiménez (Juan Viñas) 109 (58 hombres, 51 mujeres), Cartago, La Unión (Tres Ríos) 106 (41 hombres, 65 mujeres), Cartago, Oreamuno (Cot) 34 (13 hombres, 21 mujeres), Cartago, Oreamuno (Santa Rosa) 162 (80 hombres, 82 mujeres), Cartago, Paraíso (Paraíso) 12 (12 mujeres).



**Total Heredia:** 380 (177 hombres, 203 mujeres)

Heredia, Flores (San Joaquín), 24 (11 hombres, 13 mujeres), Heredia (Heredia) 323 (145 hombres, 178 mujeres), Heredia (San Francisco) 33 (21 hombres, 12 mujeres).

**Total San José:** 1858 (659 hombres, 1199 mujeres)

San José, Aserrí (Aserrí) 10 (6 hombres, 4 mujeres), San José, Aserrí (San Gabriel) 39 (5 hombres, 34 mujeres), San José, Desamparados (Desamparados) 183 (57 hombres, 126 mujeres), San José, Desamparados (San Miguel) 15 (6 hombres, 9 mujeres), San José, Goicoechea (Guadalupe) 9 (5 hombres, 4 mujeres), San José, Montes de Oca (San Pedro) 49 (20 hombres, 29 mujeres), San José, Mora (Colón) 21 (10 hombres, 11 mujeres), San José, Moravia (San Vicente) 616 (209 hombres, 407 mujeres), San José, Puriscal (Santiago) 18 (6 hombres, 12 mujeres), San José (Hatillo) 250 (85 hombres, 165 mujeres), Santa Ana (Santa Ana) 176 (38 hombres, 138 mujeres), San José, Tarrazú (San Carlos) 152 (76 hombres, 76 mujeres), San José, Tarrazú (San Marcos) 158 (80 hombres, 78 mujeres), Tibás (San Juan) 162 (56 hombres, 106 mujeres).

Datos del (la) director (a) del Centro Gestor	
<b>Nombre</b>	Gilberto Méndez Rodríguez Directora General
<b>Correo electrónico</b>	<a href="mailto:direccion@sinabi.go.cr">direccion@sinabi.go.cr</a>
<b>Teléfono</b>	22231303
<b>Firma digital</b>	